

GLYCO-LIFT PEEL

pH 1.8

ХИМИЧЕСКИЙ ПИЛИНГ
ДЛЯ ОМОЛОЖЕНИЯ
И ЛИФТИНГА КОЖИ

- ГЛИКОЛЕВАЯ КИСЛОТА 30%
- ДМАЭ 3%



ФЛАКОН 20 мл







Гель для химического пилинга GLYCO-LIFT PEEL, pH 1.8
для коррекции признаков хроностарения и фотостарения таких, как морщины, дряблость, снижение упругости и эластичности, неровный, тусклый цвет и тон кожи.

ОСНОВНЫЕ ДЕЙСТВУЮЩИЕ КОМПОНЕНТЫ

ГЛИКОЛЕВАЯ КИСЛОТА 30%. Гликолевая кислота легко преодолевает роговой слой и обеспечивает высокую активность воздействия. Кроме того, пилинг **GLYCO-LIFT PEEL** характеризуется **оптимальным сочетанием концентрации кислоты 30% и значения pH 1.8.** Именно в таком соотношении гликолевая кислота максимально эффективно оказывает эксфолирующее, метаболическое и стимулирующее действие.

ДМАЭ — яркий представитель anti age ингредиентов. Влияя на рост и дифференцировку клеток, ДМАЭ напрямую оказывает существенное влияние на плотность структуры, эластичность и тургор кожи, а также на способность к быстрой и качественной регенерации. ДМАЭ стимулирует синтез собственного коллагена, тормозит процесс образования поперечных белковых сшивок и значительно замедляет развитие естественного возрастного блока неокollaгенеза. Кроме того, ДМАЭ может включаться в структуры клеточных мембран, повышая их устойчивость к окислительному стрессу и нейтрализует свободные радикалы. Оказывает противовоспалительное действие, стимулирует процессы клеточного метаболизма.

ПРЕИМУЩЕСТВА ПИЛИНГА GLYCO-LIFT PEEL

-  Деликатное эксфолирующее действие
-  Лифтинг
-  Антиоксидантное действие
-  Омолаживающее действие
-  Атравматичность
-  Возможность использования в периоды высокой солнечной активности

ПОКАЗАНИЯ К ПРИМЕНЕНИЮ

- Хроностарение кожи
- Фотостарение кожи

СПОСОБ ПРИМЕНЕНИЯ

! Для профессионального применения! Только для наружного применения!


1 шаг >>>

 Провести очищение кожи очищающей пенкой **FACE CLEANSER**.
Кожу просушить.


2 шаг >>>

 Обезжирить кожу предпилинговым лосьоном **CLEANSING LOTION**


3 шаг >>>

 Перед применением встряхнуть флакон с пилингом **GLYCO-LIFT PEEL**. Быстро и равномерно нанести гель **GLYCO-LIFT PEEL** на кожу из расчета 1–2 мл на одну зону (например, лицо). Время экспозиции до 3 минут. Объективно может отмечаться эритема, субъективно — пощипывание, покальвание, зуд.

4 шаг >>>

 Смыть пилинг с кожи холодной водой*. Кожу просушить.
*В случае появления признаков гиперреакции (нарастающая неравномерная эритема), провести нейтрализацию нейтрализатором **NEUTRALIZER UNIVERSAL**.

5 шаг

 Нанести постпилинговый крем **POSTPEEL CREAM** или солнцезащитный крем **ULTRA-LIGHT SUNSCREEN SPF 50+ PA+++**.

Процедуру пилинга проводить один раз в 7 дней.
Количество процедур определяется динамикой коррекции проблемы.



Компания «Ля ботэ медикаль»
г. Москва, ул. Маршала Мерецкова, д. 3
Тел.: +7 (495) 644 54 11, +7 (963) 996 39 08
www.la-beaute-medicale.ru | info@lbm.moscow